

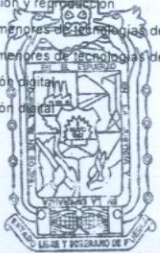


Usr: subplaneacion
Rep: rptEstadoPresupuestoEgresos

Instituto Tecnológico Superior de Tepeaca
Estado de Puebla
Estado del Ejercicio del Presupuesto por Capitulo del Gasto Al 31/ene/2019

Fecha y hora de Impresión | 12/feb/2019
04:06 p.m.

Objeto del Gasto	Aprobado	Ampliaciones / (Reducciones)	Presupuesto Vigente	Comprometido	Presupuesto Disponible para Comprometer	Devengado	Comprometido No Devengado	Presupuesto Sin Devengar	Ejercido	Pagado	Cuentas por Pagar Deuda
1000 SERVICIOS PERSONALES	\$31,248,359.52	\$200,000.00	\$31,448,359.52	\$2,391,739.06	\$29,056,620.46	\$2,391,739.06	\$0.00	\$29,056,620.46	\$2,391,739.06	\$2,174,260.30	\$217,478.76
1100 REMUNERACIONES AL PERSONAL DE CARÁCTER PE	\$17,392,673.32	\$0.00	\$17,392,673.32	\$1,703,846.23	\$15,688,827.09	\$1,703,846.23	\$0.00	\$15,688,827.09	\$1,703,846.23	\$1,703,846.23	\$0.00
1130 Sueldos base al personal permanente	\$17,392,673.32	\$0.00	\$17,392,673.32	\$1,703,846.23	\$15,688,827.09	\$1,703,846.23	\$0.00	\$15,688,827.09	\$1,703,846.23	\$1,703,846.23	\$0.00
1131 Sueldo Base al Personal de Base	\$17,392,673.32	\$0.00	\$17,392,673.32	\$1,703,846.23	\$15,688,827.09	\$1,703,846.23	\$0.00	\$15,688,827.09	\$1,703,846.23	\$1,703,846.23	\$0.00
1300 REMUNERACIONES ADICIONALES Y ESPECIALES	\$4,257,946.82	\$0.00	\$4,257,946.82	\$92,475.33	\$4,165,471.49	\$92,475.33	\$0.00	\$4,165,471.49	\$92,475.33	\$90,737.79	\$1,737.54
1310 Primas por años de servicios efectivos prestados	\$601,746.72	\$0.00	\$601,746.72	\$80,500.65	\$521,246.07	\$80,500.65	\$0.00	\$521,246.07	\$80,500.65	\$80,500.65	\$0.00
1311 Primas por años de servicios efectivos prestados	\$601,746.72	\$0.00	\$601,746.72	\$80,500.65	\$521,246.07	\$80,500.65	\$0.00	\$521,246.07	\$80,500.65	\$80,500.65	\$0.00
1320 Primas de vacaciones, dominical y gratificación de fin de	\$3,656,200.10	\$0.00	\$3,656,200.10	\$11,974.68	\$3,644,225.42	\$11,974.68	\$0.00	\$3,644,225.42	\$11,974.68	\$10,237.14	\$1,737.54
1321 Primas de vacaciones y Dominical	\$1,354,950.04	\$0.00	\$1,354,950.04	\$4,249.08	\$1,350,700.96	\$4,249.08	\$0.00	\$1,350,700.96	\$4,249.08	\$3,632.53	\$616.55
1322 Gratificación de fin de año	\$2,301,250.06	\$0.00	\$2,301,250.06	\$7,725.60	\$2,293,524.46	\$7,725.60	\$0.00	\$2,293,524.46	\$7,725.60	\$6,604.61	\$1,120.99
1400 SEGURIDAD SOCIAL	\$5,238,814.14	\$0.00	\$5,238,814.14	\$445,553.33	\$4,793,260.81	\$445,553.33	\$0.00	\$4,793,260.81	\$445,553.33	\$229,812.11	\$215,741.22
1410 Aportaciones de seguridad social	\$4,607,051.16	\$0.00	\$4,607,051.16	\$412,897.25	\$4,194,153.91	\$412,897.25	\$0.00	\$4,194,153.91	\$412,897.25	\$207,943.08	\$204,954.17
1411 Aportaciones de seguridad social	\$4,607,051.16	\$0.00	\$4,607,051.16	\$412,897.25	\$4,194,153.91	\$412,897.25	\$0.00	\$4,194,153.91	\$412,897.25	\$207,943.08	\$204,954.17
1420 Aportaciones a fondos de vivienda	\$240,757.72	\$0.00	\$240,757.72	\$32,656.08	\$208,101.64	\$32,656.08	\$0.00	\$208,101.64	\$32,656.08	\$21,869.03	\$10,787.05
1421 Aportaciones a fondos de vivienda	\$240,757.72	\$0.00	\$240,757.72	\$32,656.08	\$208,101.64	\$32,656.08	\$0.00	\$208,101.64	\$32,656.08	\$21,869.03	\$10,787.05
1430 Aportaciones al sistema para el retiro	\$391,005.26	\$0.00	\$391,005.26	\$0.00	\$391,005.26	\$0.00	\$0.00	\$391,005.26	\$0.00	\$0.00	\$0.00
1431 Aportaciones al sistema para el retiro	\$391,005.26	\$0.00	\$391,005.26	\$0.00	\$391,005.26	\$0.00	\$0.00	\$391,005.26	\$0.00	\$0.00	\$0.00
1500 OTRAS PRESTACIONES SOCIALES Y ECONÓMICAS	\$4,154,678.64	\$200,000.00	\$4,354,678.64	\$149,864.17	\$4,204,814.47	\$149,864.17	\$0.00	\$4,204,814.47	\$149,864.17	\$149,864.17	\$0.00
1520 Indemnizaciones	\$2,406,163.00	\$200,000.00	\$2,606,163.00	\$0.00	\$2,606,163.00	\$0.00	\$0.00	\$2,606,163.00	\$0.00	\$0.00	\$0.00
1521 Indemnizaciones	\$2,406,163.00	\$200,000.00	\$2,606,163.00	\$0.00	\$2,606,163.00	\$0.00	\$0.00	\$2,606,163.00	\$0.00	\$0.00	\$0.00
1590 Otras prestaciones sociales y económicas	\$1,748,515.64	\$0.00	\$1,748,515.64	\$149,864.17	\$1,598,651.47	\$149,864.17	\$0.00	\$1,598,651.47	\$149,864.17	\$149,864.17	\$0.00
1591 Otras prestaciones sociales y económicas	\$1,748,515.64	\$0.00	\$1,748,515.64	\$149,864.17	\$1,598,651.47	\$149,864.17	\$0.00	\$1,598,651.47	\$149,864.17	\$149,864.17	\$0.00
1700 PAGO DE ESTÍMULOS A SERVIDORES PÚBLICOS	\$204,246.60	\$0.00	\$204,246.60	\$0.00	\$204,246.60	\$0.00	\$0.00	\$204,246.60	\$0.00	\$0.00	\$0.00
1710 Estimulos	\$204,246.60	\$0.00	\$204,246.60	\$0.00	\$204,246.60	\$0.00	\$0.00	\$204,246.60	\$0.00	\$0.00	\$0.00
1711 Estimulos	\$204,246.60	\$0.00	\$204,246.60	\$0.00	\$204,246.60	\$0.00	\$0.00	\$204,246.60	\$0.00	\$0.00	\$0.00
2000 MATERIALES Y SUMINISTROS	\$3,682,986.08	\$298,200.00	\$3,981,186.08	\$197,621.46	\$3,783,564.62	\$197,621.46	\$0.00	\$3,783,564.62	\$197,621.46	\$146,143.23	\$51,478.23
2100 MATERIALES DE ADMINISTRACIÓN, EMISIÓN DE DOC	\$1,262,594.72	\$99,400.00	\$1,361,994.72	\$53,447.53	\$1,308,547.19	\$53,447.53	\$0.00	\$1,308,547.19	\$53,447.53	\$53,447.53	\$0.00
2110 Materiales, útiles y equipos menores de oficina	\$206,034.44	\$0.00	\$206,034.44	\$3,939.41	\$202,095.03	\$3,939.41	\$0.00	\$202,095.03	\$3,939.41	\$3,939.41	\$0.00
2111 Materiales, útiles y equipos menores de oficina	\$206,034.44	\$0.00	\$206,034.44	\$3,939.41	\$202,095.03	\$3,939.41	\$0.00	\$202,095.03	\$3,939.41	\$3,939.41	\$0.00
2120 Materiales y útiles de impresión y reproducción	\$78,398.72	\$0.00	\$78,398.72	\$0.00	\$78,398.72	\$0.00	\$0.00	\$78,398.72	\$0.00	\$0.00	\$0.00
2121 Materiales y útiles de impresión y reproducción	\$78,398.72	\$0.00	\$78,398.72	\$0.00	\$78,398.72	\$0.00	\$0.00	\$78,398.72	\$0.00	\$0.00	\$0.00
2140 Materiales, útiles y equipos menores de tecnologías de la	\$270,000.00	\$0.00	\$270,000.00	\$17,141.34	\$252,858.66	\$17,141.34	\$0.00	\$252,858.66	\$17,141.34	\$17,141.34	\$0.00
2141 Materiales, útiles y equipos menores de tecnologías de la	\$270,000.00	\$0.00	\$270,000.00	\$17,141.34	\$252,858.66	\$17,141.34	\$0.00	\$252,858.66	\$17,141.34	\$17,141.34	\$0.00
2150 Material impreso e información	\$122,400.00	\$99,400.00	\$221,800.00	\$0.00	\$221,800.00	\$0.00	\$0.00	\$221,800.00	\$0.00	\$0.00	\$0.00
2151 Material impreso e información	\$122,400.00	\$99,400.00	\$221,800.00	\$0.00	\$221,800.00	\$0.00	\$0.00	\$221,800.00	\$0.00	\$0.00	\$0.00



INSTITUTO TECNOLÓGICO
SUPERIOR DE TEPEACA

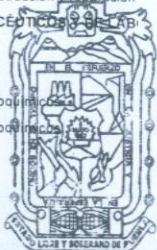


Usr: subplaneacion
Rep: rptEstadoPresupuestoEgresos

Instituto Tecnológico Superior de Tepeaca
Estado de Puebla
Estado del Ejercicio del Presupuesto por Capítulo del Gasto Al 31/ene/2019

Fecha y hora de Impresión | 12/feb/2019
04:06 p.m.

Objeto del Gasto	Aprobado	Ampliaciones / (Reducciones)	Presupuesto Vigente	Comprometido	Presupuesto Disponible para Comprometer	Devengado	Comprometido No Devengado	Presupuesto Sin Devengar	Ejercido	Pagado	Cuentas por Pagar Deuda
2160	Material de limpieza		\$235,761.56	\$32,366.78	\$203,394.78	\$32,366.78	\$0.00	\$203,394.78	\$32,366.78	\$32,366.78	\$0.00
2161	Material de limpieza		\$235,761.56	\$32,366.78	\$203,394.78	\$32,366.78	\$0.00	\$203,394.78	\$32,366.78	\$32,366.78	\$0.00
2170	Materiales y útiles de enseñanza		\$300,000.00	\$0.00	\$300,000.00	\$0.00	\$0.00	\$300,000.00	\$0.00	\$0.00	\$0.00
2171	Materiales y útiles de enseñanza		\$300,000.00	\$0.00	\$300,000.00	\$0.00	\$0.00	\$300,000.00	\$0.00	\$0.00	\$0.00
2180	Materiales para el registro e identificación de bienes y per		\$50,000.00	\$0.00	\$50,000.00	\$0.00	\$0.00	\$50,000.00	\$0.00	\$0.00	\$0.00
2181	Materiales para el registro e identificación de bienes y per		\$50,000.00	\$0.00	\$50,000.00	\$0.00	\$0.00	\$50,000.00	\$0.00	\$0.00	\$0.00
2200	ALIMENTOS Y UTENSILIOS		\$350,000.00	\$6,572.48	\$343,427.52	\$6,572.48	\$0.00	\$343,427.52	\$6,572.48	\$6,572.48	\$0.00
2210	Productos alimenticios para personas		\$250,000.00	\$5,659.48	\$244,340.52	\$5,659.48	\$0.00	\$244,340.52	\$5,659.48	\$5,659.48	\$0.00
2211	Productos alimenticios para personas		\$250,000.00	\$5,659.48	\$244,340.52	\$5,659.48	\$0.00	\$244,340.52	\$5,659.48	\$5,659.48	\$0.00
2230	Utensilios para el servicio de alimentación		\$100,000.00	\$913.00	\$99,087.00	\$913.00	\$0.00	\$99,087.00	\$913.00	\$913.00	\$0.00
2231	Utensilios para el servicio de alimentación		\$100,000.00	\$913.00	\$99,087.00	\$913.00	\$0.00	\$99,087.00	\$913.00	\$913.00	\$0.00
2400	MATERIALES Y ARTICULOS DE CONSTRUCCIÓN Y DE		\$563,185.44	\$76,564.23	\$486,621.21	\$76,564.23	\$0.00	\$486,621.21	\$76,564.23	\$42,840.00	\$33,724.23
2410	Productos minerales no metálicos		\$147,635.04	\$0.00	\$122,064.04	\$0.00	\$0.00	\$122,064.04	\$0.00	\$0.00	\$0.00
2411	Productos minerales no metálicos		\$147,635.04	\$0.00	\$122,064.04	\$0.00	\$0.00	\$122,064.04	\$0.00	\$0.00	\$0.00
2420	Cemento y productos de concreto		\$90,000.00	\$3,000.00	\$87,000.00	\$3,000.00	\$0.00	\$87,000.00	\$3,000.00	\$3,000.00	\$0.00
2421	Cemento y productos de concreto		\$90,000.00	\$3,000.00	\$87,000.00	\$3,000.00	\$0.00	\$87,000.00	\$3,000.00	\$3,000.00	\$0.00
2430	Cal, yeso y productos de yeso		\$23,220.00	\$2,050.00	\$21,170.00	\$2,050.00	\$0.00	\$21,170.00	\$2,050.00	\$2,050.00	\$0.00
2431	Cal, yeso y productos de yeso		\$23,220.00	\$2,050.00	\$21,170.00	\$2,050.00	\$0.00	\$21,170.00	\$2,050.00	\$2,050.00	\$0.00
2440	Madera y productos de madera		\$63,890.40	\$0.00	\$63,890.40	\$0.00	\$0.00	\$63,890.40	\$0.00	\$0.00	\$0.00
2441	Madera y productos de madera		\$63,890.40	\$0.00	\$63,890.40	\$0.00	\$0.00	\$63,890.40	\$0.00	\$0.00	\$0.00
2450	Vidrio y productos de vidrio		\$4,000.00	\$0.00	\$4,000.00	\$0.00	\$0.00	\$4,000.00	\$0.00	\$0.00	\$0.00
2451	Vidrio y productos de vidrio		\$4,000.00	\$0.00	\$4,000.00	\$0.00	\$0.00	\$4,000.00	\$0.00	\$0.00	\$0.00
2460	Material eléctrico y electrónico		\$112,000.00	\$399.00	\$111,601.00	\$399.00	\$0.00	\$111,601.00	\$399.00	\$399.00	\$0.00
2461	Material eléctrico y electrónico		\$112,000.00	\$399.00	\$111,601.00	\$399.00	\$0.00	\$111,601.00	\$399.00	\$399.00	\$0.00
2470	Artículos metálicos para la construcción		\$70,000.00	\$39,024.23	\$30,975.77	\$39,024.23	\$0.00	\$30,975.77	\$39,024.23	\$5,300.00	\$33,724.23
2471	Artículos metálicos para la construcción		\$70,000.00	\$39,024.23	\$30,975.77	\$39,024.23	\$0.00	\$30,975.77	\$39,024.23	\$5,300.00	\$33,724.23
2480	Materiales complementarios		\$39,400.00	\$0.00	\$39,400.00	\$0.00	\$0.00	\$39,400.00	\$0.00	\$0.00	\$0.00
2481	Materiales complementarios		\$39,400.00	\$0.00	\$39,400.00	\$0.00	\$0.00	\$39,400.00	\$0.00	\$0.00	\$0.00
2490	Otros materiales y artículos de construcción y reparación		\$13,040.00	\$32,091.00	\$6,520.00	\$32,091.00	\$0.00	\$6,520.00	\$32,091.00	\$32,091.00	\$0.00
2491	Otros materiales y artículos de construcción y reparación		\$13,040.00	\$32,091.00	\$6,520.00	\$32,091.00	\$0.00	\$6,520.00	\$32,091.00	\$32,091.00	\$0.00
2500	PRODUCTOS QUÍMICOS, FARMACÉUTICOS Y		\$454,189.38	\$18,562.00	\$435,627.38	\$18,562.00	\$0.00	\$435,627.38	\$18,562.00	\$808.00	\$17,754.00
2510	Productos químicos básicos		\$78,620.00	\$0.00	\$78,620.00	\$0.00	\$0.00	\$78,620.00	\$0.00	\$0.00	\$0.00
2511	Productos químicos básicos		\$78,620.00	\$0.00	\$78,620.00	\$0.00	\$0.00	\$78,620.00	\$0.00	\$0.00	\$0.00
2520	Fertilizantes, pesticidas y otros agroquímicos		\$48,914.00	\$0.00	\$48,914.00	\$0.00	\$0.00	\$48,914.00	\$0.00	\$0.00	\$0.00
2521	Fertilizantes, pesticidas y otros agroquímicos		\$48,914.00	\$0.00	\$48,914.00	\$0.00	\$0.00	\$48,914.00	\$0.00	\$0.00	\$0.00



**INSTITUTO TECNOLÓGICO
SUPERIOR DE TEPEACA**

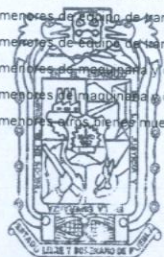


Usr: subplaneacion
Rep: rptEstadoPresupuestoEgresos

Instituto Tecnológico Superior de Tepeaca
Estado de Puebla
Estado del Ejercicio del Presupuesto por Capitulo del Gasto Al 31/ene/2019

Fecha y 12/feb/2019
hora de Impresión 04:06 p.m.

Objeto del Gasto	Aprobado	Ampliaciones / (Reducciones)	Presupuesto Vigente	Comprometido	Presupuesto Disponible para Comprometer	Devengado	Comprometido No Devengado	Presupuesto Sin Devengar	Ejercido	Pagado	Cuentas por Pagar Deuda
2530 Medicinas y productos farmacéuticos	\$54,782.00	\$0.00	\$54,782.00	\$40.00	\$54,742.00	\$40.00	\$0.00	\$54,742.00	\$40.00	\$40.00	\$0.00
2531 Medicinas y productos farmacéuticos	\$54,782.00	\$0.00	\$54,782.00	\$40.00	\$54,742.00	\$40.00	\$0.00	\$54,742.00	\$40.00	\$40.00	\$0.00
2540 Materiales, accesorios y suministros médicos	\$22,650.00	\$0.00	\$22,650.00	\$0.00	\$22,650.00	\$0.00	\$0.00	\$22,650.00	\$0.00	\$0.00	\$0.00
2541 Materiales, accesorios y suministros médicos	\$22,650.00	\$0.00	\$22,650.00	\$0.00	\$22,650.00	\$0.00	\$0.00	\$22,650.00	\$0.00	\$0.00	\$0.00
2550 Materiales, accesorios y suministros de laboratorio	\$111,743.38	\$0.00	\$111,743.38	\$17,754.00	\$93,989.38	\$17,754.00	\$0.00	\$93,989.38	\$17,754.00	\$0.00	\$17,754.00
2551 Materiales, accesorios y suministros de laboratorio	\$111,743.38	\$0.00	\$111,743.38	\$17,754.00	\$93,989.38	\$17,754.00	\$0.00	\$93,989.38	\$17,754.00	\$0.00	\$17,754.00
2560 Fibras sintéticas, hules, plásticos y derivados	\$31,480.00	\$0.00	\$31,480.00	\$768.00	\$30,712.00	\$768.00	\$0.00	\$30,712.00	\$768.00	\$768.00	\$0.00
2561 Fibras sintéticas, hules, plásticos y derivados	\$31,480.00	\$0.00	\$31,480.00	\$768.00	\$30,712.00	\$768.00	\$0.00	\$30,712.00	\$768.00	\$768.00	\$0.00
2590 Otros productos químicos	\$106,000.00	\$0.00	\$106,000.00	\$0.00	\$106,000.00	\$0.00	\$0.00	\$106,000.00	\$0.00	\$0.00	\$0.00
2591 Otros productos químicos	\$106,000.00	\$0.00	\$106,000.00	\$0.00	\$106,000.00	\$0.00	\$0.00	\$106,000.00	\$0.00	\$0.00	\$0.00
2600 COMBUSTIBLES, LUBRICANTES Y ADITIVOS	\$288,500.00	\$0.00	\$288,500.00	\$13,675.06	\$274,824.94	\$13,675.06	\$0.00	\$274,824.94	\$13,675.06	\$13,675.06	\$0.00
2610 Combustibles, lubricantes y aditivos	\$288,500.00	\$0.00	\$288,500.00	\$13,675.06	\$274,824.94	\$13,675.06	\$0.00	\$274,824.94	\$13,675.06	\$13,675.06	\$0.00
2611 Combustibles	\$250,000.00	\$0.00	\$250,000.00	\$13,675.06	\$236,324.94	\$13,675.06	\$0.00	\$236,324.94	\$13,675.06	\$13,675.06	\$0.00
2612 Lubricantes y Aditivos	\$38,500.00	\$0.00	\$38,500.00	\$0.00	\$38,500.00	\$0.00	\$0.00	\$38,500.00	\$0.00	\$0.00	\$0.00
2700 VESTUARIO, BLANCOS, PRENDAS DE PROTECCIÓN Y	\$243,184.54	\$0.00	\$243,184.54	\$0.00	\$243,184.54	\$0.00	\$0.00	\$243,184.54	\$0.00	\$0.00	\$0.00
2710 Vestuario y uniformes	\$110,000.00	\$0.00	\$110,000.00	\$0.00	\$110,000.00	\$0.00	\$0.00	\$110,000.00	\$0.00	\$0.00	\$0.00
2711 Vestuario y uniformes	\$110,000.00	\$0.00	\$110,000.00	\$0.00	\$110,000.00	\$0.00	\$0.00	\$110,000.00	\$0.00	\$0.00	\$0.00
2720 Prendas de seguridad y protección personal	\$46,680.00	\$0.00	\$46,680.00	\$0.00	\$46,680.00	\$0.00	\$0.00	\$46,680.00	\$0.00	\$0.00	\$0.00
2721 Prendas de seguridad y protección personal	\$46,680.00	\$0.00	\$46,680.00	\$0.00	\$46,680.00	\$0.00	\$0.00	\$46,680.00	\$0.00	\$0.00	\$0.00
2730 Artículos deportivos	\$86,504.54	\$0.00	\$86,504.54	\$0.00	\$86,504.54	\$0.00	\$0.00	\$86,504.54	\$0.00	\$0.00	\$0.00
2731 Artículos deportivos	\$86,504.54	\$0.00	\$86,504.54	\$0.00	\$86,504.54	\$0.00	\$0.00	\$86,504.54	\$0.00	\$0.00	\$0.00
2900 HERRAMIENTAS, REFACCIONES Y ACCESORIOS MEN	\$521,332.00	\$198,800.00	\$720,132.00	\$28,800.16	\$691,331.84	\$28,800.16	\$0.00	\$691,331.84	\$28,800.16	\$28,800.16	\$0.00
2910 Herramientas menores	\$93,906.68	\$198,800.00	\$292,706.68	\$1,834.00	\$290,872.68	\$1,834.00	\$0.00	\$290,872.68	\$1,834.00	\$1,834.00	\$0.00
2911 Herramientas menores	\$93,906.68	\$198,800.00	\$292,706.68	\$1,834.00	\$290,872.68	\$1,834.00	\$0.00	\$290,872.68	\$1,834.00	\$1,834.00	\$0.00
2920 Refacciones y accesorios menores de edificios	\$83,194.44	\$0.00	\$83,194.44	\$0.00	\$83,194.44	\$0.00	\$0.00	\$83,194.44	\$0.00	\$0.00	\$0.00
2921 Refacciones y accesorios menores de edificios	\$83,194.44	\$0.00	\$83,194.44	\$0.00	\$83,194.44	\$0.00	\$0.00	\$83,194.44	\$0.00	\$0.00	\$0.00
2930 Refacciones y accesorios menores de mobiliario y equipo	\$30,464.00	\$0.00	\$30,464.00	\$2,185.38	\$28,278.62	\$2,185.38	\$0.00	\$28,278.62	\$2,185.38	\$2,185.38	\$0.00
2931 Refacciones y accesorios menores de mobiliario y equipo	\$30,464.00	\$0.00	\$30,464.00	\$2,185.38	\$28,278.62	\$2,185.38	\$0.00	\$28,278.62	\$2,185.38	\$2,185.38	\$0.00
2940 Refacciones y accesorios menores de equipo de cómput	\$170,036.48	\$0.00	\$170,036.48	\$19,414.16	\$150,622.32	\$19,414.16	\$0.00	\$150,622.32	\$19,414.16	\$19,414.16	\$0.00
2941 Refacciones y accesorios menores de equipo de cómput	\$170,036.48	\$0.00	\$170,036.48	\$19,414.16	\$150,622.32	\$19,414.16	\$0.00	\$150,622.32	\$19,414.16	\$19,414.16	\$0.00
2950 Refacciones y accesorios menores de equipo de transpor	\$60,000.00	\$0.00	\$60,000.00	\$5,366.62	\$54,633.38	\$5,366.62	\$0.00	\$54,633.38	\$5,366.62	\$5,366.62	\$0.00
2951 Refacciones y accesorios menores de equipo de transpor	\$60,000.00	\$0.00	\$60,000.00	\$5,366.62	\$54,633.38	\$5,366.62	\$0.00	\$54,633.38	\$5,366.62	\$5,366.62	\$0.00
2980 Refacciones y accesorios menores de maquinaria y otros	\$43,730.40	\$0.00	\$43,730.40	\$0.00	\$43,730.40	\$0.00	\$0.00	\$43,730.40	\$0.00	\$0.00	\$0.00
2981 Refacciones y accesorios menores de maquinaria y otros	\$43,730.40	\$0.00	\$43,730.40	\$0.00	\$43,730.40	\$0.00	\$0.00	\$43,730.40	\$0.00	\$0.00	\$0.00
2990 Refacciones y accesorios menores de muebles	\$40,000.00	\$0.00	\$40,000.00	\$0.00	\$40,000.00	\$0.00	\$0.00	\$40,000.00	\$0.00	\$0.00	\$0.00



**INSTITUTO TECNOLÓGICO
SUPERIOR DE TEPEACA**

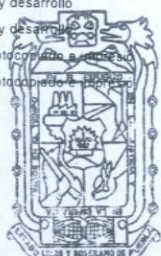


Usr: subplaneacion
Rep: rptEstadoPresupuestoEgresos

Instituto Tecnológico Superior de Tepeaca
Estado de Puebla
Estado del Ejercicio del Presupuesto por Capitulo del Gasto Al 31/ene/2019

Fecha y 12/feb/2019
hora de Impresión 04:06 p.m.

Objeto del Gasto	Aprobado	Ampliaciones / (Reducciones)	Presupuesto Vigente	Comprometido	Presupuesto Disponible para Comprometer	Devengado	Comprometido No Devengado	Presupuesto Sin Devengar	Ejercido	Pagado	Cuentas por Pagar Deuda
2991 Refacciones y accesorios menores otros bienes muebles	\$40,000.00	\$0.00	\$40,000.00	\$0.00	\$40,000.00	\$0.00	\$0.00	\$40,000.00	\$0.00	\$0.00	\$0.00
3000 SERVICIOS GENERALES	\$5,814,835.40	\$3,459,315.94	\$9,274,151.34	\$557,832.50	\$8,716,318.84	\$557,832.50	\$0.00	\$8,716,318.84	\$557,832.50	\$478,246.92	\$79,585.58
3100 SERVICIOS BÁSICOS	\$540,171.48	\$0.00	\$540,171.48	\$35,868.35	\$504,303.13	\$35,868.35	\$0.00	\$504,303.13	\$35,868.35	\$35,868.35	\$0.00
3110 Energía eléctrica	\$182,400.00	\$0.00	\$182,400.00	\$17,884.00	\$164,516.00	\$17,884.00	\$0.00	\$164,516.00	\$17,884.00	\$17,884.00	\$0.00
3111 Energía eléctrica	\$182,400.00	\$0.00	\$182,400.00	\$17,884.00	\$164,516.00	\$17,884.00	\$0.00	\$164,516.00	\$17,884.00	\$17,884.00	\$0.00
3120 Gas	\$19,256.00	\$0.00	\$19,256.00	\$0.00	\$19,256.00	\$0.00	\$0.00	\$19,256.00	\$0.00	\$0.00	\$0.00
3121 Gas	\$19,256.00	\$0.00	\$19,256.00	\$0.00	\$19,256.00	\$0.00	\$0.00	\$19,256.00	\$0.00	\$0.00	\$0.00
3140 Telefonía tradicional	\$41,683.48	\$0.00	\$41,683.48	\$584.35	\$41,099.13	\$584.35	\$0.00	\$41,099.13	\$584.35	\$584.35	\$0.00
3141 Telefonía tradicional	\$41,683.48	\$0.00	\$41,683.48	\$584.35	\$41,099.13	\$584.35	\$0.00	\$41,099.13	\$584.35	\$584.35	\$0.00
3150 Telefonía celular	\$11,582.00	\$0.00	\$11,582.00	\$0.00	\$11,582.00	\$0.00	\$0.00	\$11,582.00	\$0.00	\$0.00	\$0.00
3151 Telefonía celular	\$11,582.00	\$0.00	\$11,582.00	\$0.00	\$11,582.00	\$0.00	\$0.00	\$11,582.00	\$0.00	\$0.00	\$0.00
3170 Servicios de acceso de Internet, redes y procesamiento d	\$280,000.00	\$0.00	\$280,000.00	\$17,400.00	\$262,600.00	\$17,400.00	\$0.00	\$262,600.00	\$17,400.00	\$17,400.00	\$0.00
3171 Servicios de acceso de Internet, redes y procesamiento d	\$280,000.00	\$0.00	\$280,000.00	\$17,400.00	\$262,600.00	\$17,400.00	\$0.00	\$262,600.00	\$17,400.00	\$17,400.00	\$0.00
3180 Servicios postales y telegráficos	\$5,250.00	\$0.00	\$5,250.00	\$0.00	\$5,250.00	\$0.00	\$0.00	\$5,250.00	\$0.00	\$0.00	\$0.00
3181 Servicios postales y telegráficos	\$5,250.00	\$0.00	\$5,250.00	\$0.00	\$5,250.00	\$0.00	\$0.00	\$5,250.00	\$0.00	\$0.00	\$0.00
3200 SERVICIOS DE ARRENDAMIENTO	\$415,940.00	\$0.00	\$415,940.00	\$18,752.00	\$397,188.00	\$18,752.00	\$0.00	\$397,188.00	\$18,752.00	\$552.00	\$18,200.00
3230 Arrendamiento de mobiliario y equipo de administración, i	\$70,940.00	\$0.00	\$70,940.00	\$0.00	\$70,940.00	\$0.00	\$0.00	\$70,940.00	\$0.00	\$0.00	\$0.00
3231 Arrendamiento de mobiliario y equipo de administración, i	\$70,940.00	\$0.00	\$70,940.00	\$0.00	\$70,940.00	\$0.00	\$0.00	\$70,940.00	\$0.00	\$0.00	\$0.00
3260 Arrendamiento de maquinaria, otros equipos y herramien	\$50,000.00	\$0.00	\$50,000.00	\$0.00	\$50,000.00	\$0.00	\$0.00	\$50,000.00	\$0.00	\$0.00	\$0.00
3261 Arrendamiento de maquinaria, otros equipos y herramien	\$50,000.00	\$0.00	\$50,000.00	\$0.00	\$50,000.00	\$0.00	\$0.00	\$50,000.00	\$0.00	\$0.00	\$0.00
3270 Arrendamiento de activos intangibles	\$255,000.00	\$0.00	\$255,000.00	\$18,200.00	\$236,800.00	\$18,200.00	\$0.00	\$236,800.00	\$18,200.00	\$0.00	\$18,200.00
3271 Arrendamiento de activos intangibles	\$255,000.00	\$0.00	\$255,000.00	\$18,200.00	\$236,800.00	\$18,200.00	\$0.00	\$236,800.00	\$18,200.00	\$0.00	\$18,200.00
3290 Otros arrendamientos	\$40,000.00	\$0.00	\$40,000.00	\$552.00	\$39,448.00	\$552.00	\$0.00	\$39,448.00	\$552.00	\$552.00	\$0.00
3291 Otros arrendamientos	\$40,000.00	\$0.00	\$40,000.00	\$552.00	\$39,448.00	\$552.00	\$0.00	\$39,448.00	\$552.00	\$552.00	\$0.00
3300 SERVICIOS PROFESIONALES, CIENTÍFICOS, TÉCNICO	\$1,958,310.48	\$3,376,028.56	\$5,334,339.04	\$272,812.66	\$5,061,526.38	\$272,812.66	\$0.00	\$5,061,526.38	\$272,812.66	\$272,812.66	\$0.00
3310 Servicios legales, de contabilidad, auditoría y relacionado	\$800,000.00	\$0.00	\$800,000.00	\$0.00	\$800,000.00	\$0.00	\$0.00	\$800,000.00	\$0.00	\$0.00	\$0.00
3311 Servicios legales, de contabilidad, auditoría y relacionado	\$800,000.00	\$0.00	\$800,000.00	\$0.00	\$800,000.00	\$0.00	\$0.00	\$800,000.00	\$0.00	\$0.00	\$0.00
3340 Servicios de capacitación	\$240,000.00	\$3,138,432.00	\$3,378,432.00	\$135,932.66	\$3,242,499.34	\$135,932.66	\$0.00	\$3,242,499.34	\$135,932.66	\$135,932.66	\$0.00
3341 Servicios de capacitación	\$240,000.00	\$3,138,432.00	\$3,378,432.00	\$135,932.66	\$3,242,499.34	\$135,932.66	\$0.00	\$3,242,499.34	\$135,932.66	\$135,932.66	\$0.00
3350 Servicios de investigación científica y desarrollo	\$0.00	\$237,596.56	\$237,596.56	\$136,880.00	\$100,716.56	\$136,880.00	\$0.00	\$100,716.56	\$136,880.00	\$136,880.00	\$0.00
3351 Servicios de investigación científica y desarrollo	\$0.00	\$237,596.56	\$237,596.56	\$136,880.00	\$100,716.56	\$136,880.00	\$0.00	\$100,716.56	\$136,880.00	\$136,880.00	\$0.00
3360 Servicios de apoyo administrativo, fotocopiado, impresión	\$120,134.48	\$0.00	\$120,134.48	\$0.00	\$120,134.48	\$0.00	\$0.00	\$120,134.48	\$0.00	\$0.00	\$0.00
3361 Servicios de apoyo administrativo, fotocopiado, impresión	\$120,134.48	\$0.00	\$120,134.48	\$0.00	\$120,134.48	\$0.00	\$0.00	\$120,134.48	\$0.00	\$0.00	\$0.00
3370 Servicios de protección y seguridad	\$9,292.00	\$0.00	\$9,292.00	\$0.00	\$9,292.00	\$0.00	\$0.00	\$9,292.00	\$0.00	\$0.00	\$0.00
3371 Servicios de protección y seguridad	\$9,292.00	\$0.00	\$9,292.00	\$0.00	\$9,292.00	\$0.00	\$0.00	\$9,292.00	\$0.00	\$0.00	\$0.00



**INSTITUTO TECNOLÓGICO
SUPERIOR DE TEPEACA**



Usr: subplaneacion
Rep: rptEstadoPresupuestoEgresos

Instituto Tecnológico Superior de Tepeaca
Estado de Puebla
Estado del Ejercicio del Presupuesto por Capitulo del Gasto Al 31/ene/2019

Fecha y 12/feb/2019
hora de Impresión 04:06 p.m.

Objeto del Gasto	Aprobado	Ampliaciones / (Reducciones)	Presupuesto Vigente	Comprometido	Presupuesto Disponible para Comprometer	Devengado	Comprometido No Devengado	Presupuesto Sin Devengar	Ejercido	Pagado	Cuentas por Pagar Deuda
3380 Servicios de vigilancia	\$788,884.00	\$0.00	\$788,884.00	\$0.00	\$788,884.00	\$0.00	\$0.00	\$788,884.00	\$0.00	\$0.00	\$0.00
3381 Servicios de vigilancia	\$788,884.00	\$0.00	\$788,884.00	\$0.00	\$788,884.00	\$0.00	\$0.00	\$788,884.00	\$0.00	\$0.00	\$0.00
3400 SERVICIOS FINANCIEROS, BANCARIOS Y COMERCIA	\$263,475.94	\$0.00	\$263,475.94	\$11,299.26	\$252,176.68	\$11,299.26	\$0.00	\$252,176.68	\$11,299.26	\$11,299.26	\$0.00
3410 Servicios financieros y bancarios	\$61,000.00	\$0.00	\$61,000.00	\$3,709.68	\$57,290.32	\$3,709.68	\$0.00	\$57,290.32	\$3,709.68	\$3,709.68	\$0.00
3411 Servicios financieros y bancarios	\$61,000.00	\$0.00	\$61,000.00	\$3,709.68	\$57,290.32	\$3,709.68	\$0.00	\$57,290.32	\$3,709.68	\$3,709.68	\$0.00
3450 Seguro de bienes patrimoniales	\$122,475.94	\$0.00	\$122,475.94	\$0.00	\$122,475.94	\$0.00	\$0.00	\$122,475.94	\$0.00	\$0.00	\$0.00
3451 Seguro de bienes patrimoniales	\$122,475.94	\$0.00	\$122,475.94	\$0.00	\$122,475.94	\$0.00	\$0.00	\$122,475.94	\$0.00	\$0.00	\$0.00
3480 Comisiones por ventas	\$80,000.00	\$0.00	\$80,000.00	\$7,589.58	\$72,410.42	\$7,589.58	\$0.00	\$72,410.42	\$7,589.58	\$7,589.58	\$0.00
3481 Comisiones por ventas	\$80,000.00	\$0.00	\$80,000.00	\$7,589.58	\$72,410.42	\$7,589.58	\$0.00	\$72,410.42	\$7,589.58	\$7,589.58	\$0.00
3500 SERVICIOS DE INSTALACIÓN, REPARACIÓN, MANTEN	\$663,514.88	\$0.00	\$663,514.88	\$147,964.06	\$515,550.82	\$147,964.06	\$0.00	\$515,550.82	\$147,964.06	\$147,964.06	\$0.00
3510 Conservación y mantenimiento menor de inmuebles	\$263,369.20	\$0.00	\$263,369.20	\$123,620.04	\$139,749.16	\$123,620.04	\$0.00	\$139,749.16	\$123,620.04	\$123,620.04	\$0.00
3511 Conservación y mantenimiento menor de inmuebles	\$263,369.20	\$0.00	\$263,369.20	\$123,620.04	\$139,749.16	\$123,620.04	\$0.00	\$139,749.16	\$123,620.04	\$123,620.04	\$0.00
3520 Instalación, reparación y mantenimiento de mobiliario y e	\$75,327.48	\$0.00	\$75,327.48	\$22,106.64	\$53,220.84	\$22,106.64	\$0.00	\$53,220.84	\$22,106.64	\$22,106.64	\$0.00
3521 Instalación, reparación y mantenimiento de mobiliario y e	\$75,327.48	\$0.00	\$75,327.48	\$22,106.64	\$53,220.84	\$22,106.64	\$0.00	\$53,220.84	\$22,106.64	\$22,106.64	\$0.00
3530 Instalación, reparación y mantenimiento de equipo de có	\$63,234.00	\$0.00	\$63,234.00	\$0.00	\$63,234.00	\$0.00	\$0.00	\$63,234.00	\$0.00	\$0.00	\$0.00
3531 Instalación, reparación y mantenimiento de equipo de có	\$63,234.00	\$0.00	\$63,234.00	\$0.00	\$63,234.00	\$0.00	\$0.00	\$63,234.00	\$0.00	\$0.00	\$0.00
3550 Reparación y mantenimiento de equipo de transporte	\$75,336.98	\$0.00	\$75,336.98	\$2,237.38	\$73,099.60	\$2,237.38	\$0.00	\$73,099.60	\$2,237.38	\$2,237.38	\$0.00
3551 Reparación y mantenimiento de equipo de transporte	\$75,336.98	\$0.00	\$75,336.98	\$2,237.38	\$73,099.60	\$2,237.38	\$0.00	\$73,099.60	\$2,237.38	\$2,237.38	\$0.00
3570 Instalación, reparación y mantenimiento de maquinaria, o	\$33,679.48	\$0.00	\$33,679.48	\$0.00	\$33,679.48	\$0.00	\$0.00	\$33,679.48	\$0.00	\$0.00	\$0.00
3571 Instalación, reparación y mantenimiento de maquinaria, o	\$33,679.48	\$0.00	\$33,679.48	\$0.00	\$33,679.48	\$0.00	\$0.00	\$33,679.48	\$0.00	\$0.00	\$0.00
3580 Servicios de limpieza y manejo de desechos	\$64,847.62	\$0.00	\$64,847.62	\$0.00	\$64,847.62	\$0.00	\$0.00	\$64,847.62	\$0.00	\$0.00	\$0.00
3581 Servicios de limpieza y manejo de desechos	\$64,847.62	\$0.00	\$64,847.62	\$0.00	\$64,847.62	\$0.00	\$0.00	\$64,847.62	\$0.00	\$0.00	\$0.00
3590 Servicios de jardinería y fumigación	\$87,720.12	\$0.00	\$87,720.12	\$0.00	\$87,720.12	\$0.00	\$0.00	\$87,720.12	\$0.00	\$0.00	\$0.00
3591 Servicios de jardinería y fumigación	\$87,720.12	\$0.00	\$87,720.12	\$0.00	\$87,720.12	\$0.00	\$0.00	\$87,720.12	\$0.00	\$0.00	\$0.00
3600 SERVICIOS DE COMUNICACIÓN SOCIAL Y PUBLICIDA	\$200,000.00	\$0.00	\$200,000.00	\$3,000.00	\$197,000.00	\$3,000.00	\$0.00	\$197,000.00	\$3,000.00	\$0.00	\$3,000.00
3610 Difusión por radio, televisión y otros medios de mensajes	\$200,000.00	\$0.00	\$200,000.00	\$3,000.00	\$197,000.00	\$3,000.00	\$0.00	\$197,000.00	\$3,000.00	\$0.00	\$3,000.00
3611 Difusión por radio, televisión y otros medios de mensajes	\$200,000.00	\$0.00	\$200,000.00	\$3,000.00	\$197,000.00	\$3,000.00	\$0.00	\$197,000.00	\$3,000.00	\$0.00	\$3,000.00
3700 SERVICIOS DE TRASLADO Y VIÁTICOS	\$314,966.68	\$0.00	\$314,966.68	\$8,493.59	\$306,473.09	\$8,493.59	\$0.00	\$306,473.09	\$8,493.59	\$8,493.59	\$0.00
3710 Pasajes aéreos	\$50,000.00	\$0.00	\$50,000.00	\$0.00	\$50,000.00	\$0.00	\$0.00	\$50,000.00	\$0.00	\$0.00	\$0.00
3711 Pasajes Aéreos Nacionales	\$50,000.00	\$0.00	\$50,000.00	\$0.00	\$50,000.00	\$0.00	\$0.00	\$50,000.00	\$0.00	\$0.00	\$0.00
3720 Pasajes terrestres	\$61,293.84	\$0.00	\$61,293.84	\$1,845.00	\$59,448.84	\$1,845.00	\$0.00	\$59,448.84	\$1,845.00	\$1,845.00	\$0.00
3721 Pasajes terrestres Nacionales	\$61,293.84	\$0.00	\$61,293.84	\$1,845.00	\$59,448.84	\$1,845.00	\$0.00	\$59,448.84	\$1,845.00	\$1,845.00	\$0.00
3750 Viáticos en el país	\$197,672.84	\$0.00	\$197,672.84	\$6,648.59	\$191,024.25	\$6,648.59	\$0.00	\$191,024.25	\$6,648.59	\$6,648.59	\$0.00
3751 Viáticos en el país	\$197,672.84	\$0.00	\$197,672.84	\$6,648.59	\$191,024.25	\$6,648.59	\$0.00	\$191,024.25	\$6,648.59	\$6,648.59	\$0.00
3780 Servicios integrales de traslado y viáticos	\$6,000.00	\$0.00	\$6,000.00	\$0.00	\$6,000.00	\$0.00	\$0.00	\$6,000.00	\$0.00	\$0.00	\$0.00



**INSTITUTO TECNOLÓGICO
SUPERIOR DE TEPEACA**



Usr: subplaneacion
Rep: rptEstadoPresupuestoEgresos

Instituto Tecnológico Superior de Tepeaca
Estado de Puebla
Estado del Ejercicio del Presupuesto por Capitulo del Gasto Al 31/ene/2019

Fecha y hora de Impresión | 12/feb/2019 | 04:06 p.m.

Objeto del Gasto	Aprobado	Ampliaciones / (Reducciones)	Presupuesto Vigente	Comprometido	Presupuesto Disponible para Comprometer	Devengado	Comprometido No Devengado	Presupuesto Sin Devengar	Ejercido	Pagado	Cuentas por Pagar Deuda
3781 Servicios integrales de traslado y viáticos	\$6,000.00	\$0.00	\$6,000.00	\$0.00	\$6,000.00	\$0.00	\$0.00	\$6,000.00	\$0.00	\$0.00	\$0.00
3800 SERVICIOS OFICIALES	\$253,495.88	\$0.00	\$253,495.88	\$0.00	\$253,495.88	\$0.00	\$0.00	\$253,495.88	\$0.00	\$0.00	\$0.00
3820 Gastos de orden social y cultural	\$120,451.88	\$0.00	\$120,451.88	\$0.00	\$120,451.88	\$0.00	\$0.00	\$120,451.88	\$0.00	\$0.00	\$0.00
3821 Gastos de orden social y cultural	\$120,451.88	\$0.00	\$120,451.88	\$0.00	\$120,451.88	\$0.00	\$0.00	\$120,451.88	\$0.00	\$0.00	\$0.00
3830 Congresos y convenciones	\$133,044.00	\$0.00	\$133,044.00	\$0.00	\$133,044.00	\$0.00	\$0.00	\$133,044.00	\$0.00	\$0.00	\$0.00
3831 Congresos y convenciones	\$133,044.00	\$0.00	\$133,044.00	\$0.00	\$133,044.00	\$0.00	\$0.00	\$133,044.00	\$0.00	\$0.00	\$0.00
3900 OTROS SERVICIOS GENERALES	\$1,204,960.06	\$83,287.38	\$1,288,247.44	\$59,642.58	\$1,228,604.86	\$59,642.58	\$0.00	\$1,228,604.86	\$59,642.58	\$1,257.00	\$58,385.58
3920 Impuestos y derechos	\$300,000.00	\$0.00	\$300,000.00	\$1,257.00	\$298,743.00	\$1,257.00	\$0.00	\$298,743.00	\$1,257.00	\$1,257.00	\$0.00
3921 Impuestos y derechos	\$300,000.00	\$0.00	\$300,000.00	\$1,257.00	\$298,743.00	\$1,257.00	\$0.00	\$298,743.00	\$1,257.00	\$1,257.00	\$0.00
3980 Impuesto sobre nóminas y otros que se deriven de una re	\$779,960.06	\$0.00	\$779,960.06	\$58,385.58	\$721,574.48	\$58,385.58	\$0.00	\$721,574.48	\$58,385.58	\$0.00	\$58,385.58
3981 Impuesto sobre nóminas y otros que se deriven de una re	\$779,960.06	\$0.00	\$779,960.06	\$58,385.58	\$721,574.48	\$58,385.58	\$0.00	\$721,574.48	\$58,385.58	\$0.00	\$58,385.58
3990 Otros servicios generales	\$125,000.00	\$83,287.38	\$208,287.38	\$0.00	\$208,287.38	\$0.00	\$0.00	\$208,287.38	\$0.00	\$0.00	\$0.00
3991 Otros servicios generales	\$125,000.00	\$83,287.38	\$208,287.38	\$0.00	\$208,287.38	\$0.00	\$0.00	\$208,287.38	\$0.00	\$0.00	\$0.00
4000 TRANSFERENCIAS, ASIGNACIONES, SUBSIDIO	\$250,000.00	\$0.00	\$250,000.00	\$0.00	\$250,000.00	\$0.00	\$0.00	\$250,000.00	\$0.00	\$0.00	\$0.00
4400 AYUDAS SOCIALES	\$250,000.00	\$0.00	\$250,000.00	\$0.00	\$250,000.00	\$0.00	\$0.00	\$250,000.00	\$0.00	\$0.00	\$0.00
4440 Ayudas sociales a actividades científicas o académicas	\$250,000.00	\$0.00	\$250,000.00	\$0.00	\$250,000.00	\$0.00	\$0.00	\$250,000.00	\$0.00	\$0.00	\$0.00
4441 Ayudas sociales a actividades científicas o académicas	\$250,000.00	\$0.00	\$250,000.00	\$0.00	\$250,000.00	\$0.00	\$0.00	\$250,000.00	\$0.00	\$0.00	\$0.00
5000 BIENES MUEBLES, INMUEBLES E INTANGIBLE	\$0.00	\$570,720.00	\$570,720.00	\$0.00	\$570,720.00	\$0.00	\$0.00	\$570,720.00	\$0.00	\$0.00	\$0.00
5100 MOBILIARIO Y EQUIPO DE ADMINISTRACIÓN	\$0.00	\$570,720.00	\$570,720.00	\$0.00	\$570,720.00	\$0.00	\$0.00	\$570,720.00	\$0.00	\$0.00	\$0.00
5150 Equipo de cómputo y de tecnología de la información	\$0.00	\$570,720.00	\$570,720.00	\$0.00	\$570,720.00	\$0.00	\$0.00	\$570,720.00	\$0.00	\$0.00	\$0.00
5151 Equipo de cómputo y de tecnología de la información	\$0.00	\$570,720.00	\$570,720.00	\$0.00	\$570,720.00	\$0.00	\$0.00	\$570,720.00	\$0.00	\$0.00	\$0.00
Total	\$40,996,181.00	\$4,526,235.94	\$45,524,416.94	\$3,147,193.02	\$42,377,223.92	\$3,147,193.02	\$0.00	\$42,377,223.92	\$3,147,193.02	\$2,798,650.45	\$346,542.57

Bajo protesta de decir verdad declaramos que los Estados Financieros y sus Notas son razonablemente correctos y responsabilidad del emisor



Instituto Tecnológico Superior de Tepeaca
 Estado de Puebla
 Estado del Ejercicio del Presupuesto por Capitulo del Gasto Al 31/ene/2019

Objeto del Gasto	Aprobado	Ampliaciones / (Reducciones)	Presupuesto Vigente	Comprometido	Presupuesto Disponible para Comprometer	Devengado	Comprometido No Devengado	Presupuesto Sin Devengar	Ejercido	Pagado	Cuentas por Pagar Deuda

MIA. ELISEO RAMIREZ TORRES
 DIRECTOR GENERAL

MIA. JOSE GUADALUPE AGUILAR JIMENEZ
 DIRECTOR DE PLANEACION, ADMINISTRACION Y FINANZAS

MI. GABRIELA GECILIA PORTES FLORES LARA
 SUBDIRECTORA DE PLANEACION Y EVALUACION

MFP. MIGUEL ANGEL GALINDO ESCOBAR
 ENCARGADO DE LA SUBDIRECCION DE ADMINISTRACION Y
 FINANZAS

CP. ELVIA MARTHA LARIOS PONCE
 ENCARGADA DEL DEPTO. DE REC. FINANCIEROS Y
 CONTABILIDAD

